

e-Tax で国税納付

- ◇ インターネットバンキング
- ◇ クレジットカード
- ◇ スマホ決済(amazon ペイなど)
- ◇ コンビニ QR
- ◇ Pay-easy

1. **インターネットバンキング・クレジットカード・スマホ決済(amazon ペイなど)・コンビニ QR で納付する場合** (Pay-easy 納付は最後のページで解説しています)

e-Tax にログイン

<https://www.e-tax.nta.go.jp/>



e-Tax 国税電子申告・納税システム

サイトマップ よくある質問(Q & A) お問い合わせ 文字サイズ 標準 大 ログイン

個人の方 法人の方 電子納税 お知らせ 利用可能時間 各ソフト・コーナー

パソコンからでも! スマートフォンからでも!

自動計算でらくらく申告書作成!
詳しくはこちら

確定申告書等の作成はこちらから!

e-Taxの利用可能時間

メンテナンス時間を除き、24時間ご利用いただけます。

13日(木)	14日(金)	15日(土)
●	●	●


● 0:00 ~ 24:00 ○ 8:30 ~ 24:00

● 利用可能時間カレンダーへ

ログイン

個人の方 法人の方

初めての方はアカウント作成 >
利用者識別番号・パスワードを忘れた方 >



個人ログイン

以下のいずれかの方法でログインできます。

マイナポータル経由 マイナンバーカード・スマホ用電子証明書 利用者識別番号

マイナポータル経由

「確定申告」はマイナポータルからのログインが便利です。
マイナポータルから情報を取得して確定申告書等を作成できます。

マイナポータルからの情報取得とは? [🔗](#)

マイナポータルへ [>](#)

マイナンバーカード・スマホ用電子証明書

スマートフォンを利用 [>](#)

ICカードリーダーで読み取り [>](#)

利用者識別番号

必須 利用者識別番号

1234567890123456

16/16

必須 パスワード

.....


利用者識別番号とパスを入力します

ログイン [>](#)

利用者識別番号やパスワードをお忘れの場合 [🔗](#)

秘密の質問によるパスワード再設定 [🔗](#)

※税理士の方が代理送信を行う場合は利用者識別番号でログインしてください。



様 ログイン中

申告・申請・納付



確定申告を行う

所得税、贈与税、個人消費税等の申告書を作成できます



申請・納付手続を行う

源泉所得税、法定調書等の申請及び納税証明書の交付請求を行うことができます

メッセージボックス



お知らせ・受信通知

税務署からのお知らせや申告・申請・納税手続の送信結果（受付状況）を確認できます



通知書等

電子通知を希望した通知書等が確認できます

各種設定



マイページ

受信フォルダ

◇ フォルダ切替え

直近 | 120日以前 | ゴミ箱

※税理士へのメッセージの転送・転送したメッセージの確認は、メッセージボックス一覧から行ってください。

☰ 絞り込む

すべて選択 未読のみ表示 OFF

<input type="checkbox"/> 納税	2025/03/13	⋮
<input checked="" type="checkbox"/> 納付情報登録依頼		
消費税及地方消費税 2024/01/01~2024/12... 確定申告		
<input type="checkbox"/> 申告・申請		
<input checked="" type="checkbox"/> 消費税及び地方消費税申告(一般・個人)		
<input type="checkbox"/> 納税		
<input checked="" type="checkbox"/> 納付情報登録依頼		
申告所得税及復興... 2024 確定申告		
<input type="checkbox"/> 申告・申請	2025/03/13	⋮
<input checked="" type="checkbox"/> 所得税及び復興特別所得税申告		

税理士が申告した後に、左のように、消費税や所得税等の「納付情報登録依頼」ができあがっています。これらにログインします



受信通知（納付区分番号通知）

通知内容

納付内容を確認し、以下のボタンより納付してください。

※この手続きは、申告データの送信ではありません。

i 納付手続の重複にご注意ください。

選択された納付手続が完了しないまま、本画面または別ウィンドウ（外部サイト）において、別途、納付手続をされた場合、二重に納付されるおそれがありますのでご注意ください。

利用者識別番号	1259■■■■■■■■71
氏名又は名称	山田 花子
受付番号	20250■■■■■■■■9
受付日時	2025/03/13 14:50:14
納付先	千葉東税務署
税目	申告所得税及復興特別所得税
申告区分	確定申告
課税期間	自 令和06年 至
合計金額	■■■■ 円

所得税でログインした場合です

各種手続・サービス

各種手続・サービス

電子納税

「ATMやインターネットバンキング、モバイルバンキング」をご利用の際に以下のとおり入力してください。
(控えを取るが、印刷されることをお勧めします。)

収納機関番号	00200
納付番号	利用者識別番号を入力してください。
確認番号	納税用確認番号を入力してください。
納付区分	094
有効期限	令和07年05月12日
納付金額	円

インターネットバンキングにより電子納税を行う方は、「インターネットバンキング」ボタンを押してください。

インターネットバンキング

インターネットバンキング

Pay-easy で納付される場合は左の、
収納機関番号 左の通り
納付番号 = 自身の利用者識別番号
確認番号 = 自身で登録した番号
納付区分 左の通り
を控えてください

スマホアプリ納付

スマホアプリ納付を行う方は、「スマホアプリ納付」ボタンを押して、「国税スマートフォン決済専用サイト」で納付手続きを行ってください。
なお、「国税スマートフォン決済専用サイト」は、国税庁長官が指定した納付受託者が運営する国税のスマホアプリ納付専用の外部サイトです。

納付先	千葉県税務署
納付金額	円

Amazon ペイ・PayPay・
auPAY など

スマホアプリ納付

インターネットバンキング
スマホアプリ納付
クレジットカード納付
コンビニ納付(QRコード)

各種納付方法の入り口が表示されます
それぞれの納付方法に従って納付に進んでください

クレジットカード納付

クレジットカードにより納付を行う方は「クレジットカード納付」ボタンを押して、「国税クレジットカードお支払サイト」で納付手続きを行ってください。
なお、「国税クレジットカードお支払サイト」は、国税庁長官が指定した納付受託者が運営する国税のクレジットカード納付専用の外部サイトです。

納付先	千葉県税務署
納付金額	円

クレジットカード

クレジットカード納付

「スマホアプリ納付」と「コンビニ納付」は納税
金額 30 万円以下の場合のみ表示されます

コンビニ納付 (QRコード)

コンビニ納付 (QRコード) を行う方は「コンビニ納付 (QRコード)」ボタンを押してください。
QRコードを作成・印刷し、コンビニエンスストアのキオスク端末に読み取らせ、端末から出力されるバーコード (納付書) により、レジで納付をお願いします。

ローソン・ファミリーマート・ミニストップ
プ (×セブンイレブンは使えません)

コンビニ納付 (QRコード)

インターネットバンキング

ご自身のネット銀行を選択して納税を行ってください

金融機関一覧

金融機関の種別

ご利用になる金融機関の種別を選択してください。

銀行・信託銀行

農協（農林中央金庫）

漁協（農林中央金庫）

労働金庫

信用金庫

信用組合

スマホアプリ納付

- amazon pay、paypay、Rpay、d払い、auPAY などでの納付に使用します
- スマホからでしか操作できません
- 納税金額 30 万円までの時だけ手続きできます。
- プロパーAMEX カード(メンバーシッププラス)で amazon ペイを購入して納税がもっともお得です。詳細は河原事務所にお尋ねください

スマホアプリ納付用QRコード表示

表示されているQRコードをスマートフォンで読み取ってください。
読み取り後、「国税スマートフォン決済専用サイト」へ遷移します。スマートフォン画面でスマホアプリ納付を行ってください。
QRコードには以下の納付情報が格納されており、取扱いにはご注意ください。
読み取りが完了したら本ページは閉じてください。
なお、QRコードを印刷して後で納付することもできます。

納付区分	115
納付先	成田税務署
税目	申告所得税及復興特別所得税
課税期間(自)	令和6年
課税期間(至)	
納付金額	円



(注) QRコードは、株式会社デンソーウェーブの登録商標です。

国税スマートフォン決済専用サイト

本サイトは、国税庁長官が指定した納付受託者 (GMOペイメントゲートウェイ株式会社) が運営する国税のスマホアプリ納付専用のサイトです。

本サイトで、当社に国税の納付を委託することができます。
「ご利用にあたっての [注意事項](#)」を必ず確認してください。

決済の流れ

1. 注意事項の確認
2. 支払方法の選択



3. 納付情報(※)の入力
4. 納付内容の確認
5. 納付手続の完了

(※)氏名・住所・納付する税目や年分、税額等

[注意事項](#) について同意しました。

次へ

クレジットカード納付

各種クレジットカードでの納付です。支払手数料が加算されます。

ご利用にあたっては、「納付手続き時の注意事項」の内容を必ず確認し、同意のうえ、手続きを行ってください。

ご準備いただくもの

- 以下のブランドロゴが表示されたクレジットカード



決済手数料

納付税額に応じて下記の決済手数料が発生します。

納付税額	決済手数料（税込）
1円 ～ 10,000円	99円
10,001円 ～ 20,000円	198円
20,001円 ～ 30,000円	297円
30,001円 ～ 40,000円	396円
40,001円 ～ 50,000円	495円

以降、納付税額10,000円ごとに99円（税込）が加算されます。

決済手数料試算


納付税額	110,000円
納付税額合計	110,000円
決済手数料（税込） （消費税10%）	1,089円

お支払合計金額：111,089円


e-Taxから引き継がれた納付金額をもとに試算しています。
e-Taxから引き継がれた納付情報につきましては次ページでご確認ください。

コンビニ納付

- ・ローソン・ファミリーマート・ミニストップで使用できる下記のようなQRが発行されます
- ・セブンイレブンでは納付できません
- ・納税金額 30 万円までの時だけ手続きできます




国税をコンビニエンスストアで納付する際に、ご利用いただくQRコードです。



Loppi用

利用可能店舗
(Loppi設置店舗のみ)

- ・ローソン
- ・ナチュラルローソン
- ・ミニストップ



FamilyMart


利用可能店舗
(マルチコピー機設置店舗のみ)

- ・ファミリーマート

マルチコピー機用


この書面に印刷されたQRコードをコンビニエンスストアの端末で読み取り、端末から出力されるバーコードをレジ（窓口）にお持ちいただき、現金で納付してください。〔このQRコードをレジに直接お持ちいただいても、納付はできませんのでご注意ください。〕

1




この書面をコンビニに持って行き

2



QRコードを端末で読み取り

3



出力されたバーコードをレジへ

～Loppiのご利用方法～

- ① 「Loppi専用コードをお持ちの方」を選択
- ② QRコードを端末で読取
- ③ 表示された納税情報確認画面を確認後、「OK」を選択

→バーコードが出力されます。

～マルチコピー機のご利用方法～

- ① 「国税の納付」を選択
- ② QRコードを端末で読取
- ③ 表示された納税情報確認画面を確認後、「OK」を選択

→バーコードが出力されます。

※ QRコードによるコンビニ納付は、国税庁長官が指定した納付受託者(コンビニエンスストア)へ納付を委託することにより国税を納付する手続です。

キ リ ト リ 線

QRコードには、以下の情報が含まれていますので、誤りがないことを確認ください。
なお、コンビニ納付する際には使用しませんので、キリトリ線から上を切り離し、コンビニエンスストアに持参することをお勧めします。

2. Pay-easy で納付する場合

- e-Tax で取得した納付情報を用意してください
- ネット銀行や ATM でお支払いをすることができます

電子納税	
「ATMやインターネットバンキング、モバイルバンキング」をご利用の際に以下のとおり入力してください。 (控えを取るか、印刷されることをお勧めします。)	
収納機関番号	00200
納付番号	利用者識別番号を入力してください。
確認番号	納税用確認番号を入力してください。
納付区分	094
有効期限	令和07年05月12日
納付金額	円

Pay-easy で納付される場合は左の、
収納機関番号 左の通り
納付番号 = 自身の利用者識別番号
確認番号 = 河原事務所の顧客であれば、
「000001」
納付区分 左の通り
を控えてください

インターネットバンキングにより電子納税を行う際は、「インターネットバンキング」ボタン

納付番号入力

たとえば、楽天銀行の場合は、Payeasy 支払いで次のようになります

収納機関番号	00200
収納機関名	国税庁

払込書の納付番号、確認番号、納付区分を入力してください。

[「納付番号」「確認番号」「納付区分」がご不明な場合はこちら](#)

納付番号	2059	(半角数字)
確認番号		(半角数字)
納付区分		(半角数字)

※番号に「- (ハイフン)」がある場合は、「-」を除いて入力してください。

[戻る](#) [次へ \(確認\)](#)